



ТЕРРИТОРИАЛЬНЫЙ ОРГАН  
ФЕДЕРАЛЬНОЙ СЛУЖБЫ  
ГОСУДАРСТВЕННОЙ СТАТИСТИКИ  
ПО КАМЧАТСКОМУ КРАЮ

# О финансовом состоянии организаций Камчатского края



за январь-июнь 2023 года



ТЕРРИТОРИАЛЬНЫЙ ОРГАН  
ФЕДЕРАЛЬНОЙ СЛУЖБЫ  
ГОСУДАРСТВЕННОЙ СТАТИСТИКИ  
ПО КАМЧАТСКОМУ КРАЮ

# О финансовом состоянии организаций

Камчатского края\*

за январь-июнь 2023 года

- 01 Сальдированный финансовый результат организаций Камчатского края
- 02 Прибыль организаций Камчатского края
- 03 Убыток организаций Камчатского края
- 04 Финансовые результаты деятельности организаций Камчатского края
- 05 Доля организаций, получивших прибыль (убыток) Камчатского края
- 06 Просроченная кредиторская задолженность организаций Камчатского края
- 07 Просроченная дебиторская задолженность организаций Камчатского края

\* Ежемесячные данные оперативной статистики.



# САЛЬДИРОВАННЫЙ ФИНАНСОВЫЙ РЕЗУЛЬТАТ ОРГАНИЗАЦИЙ КАМЧАТСКОГО КРАЯ\*

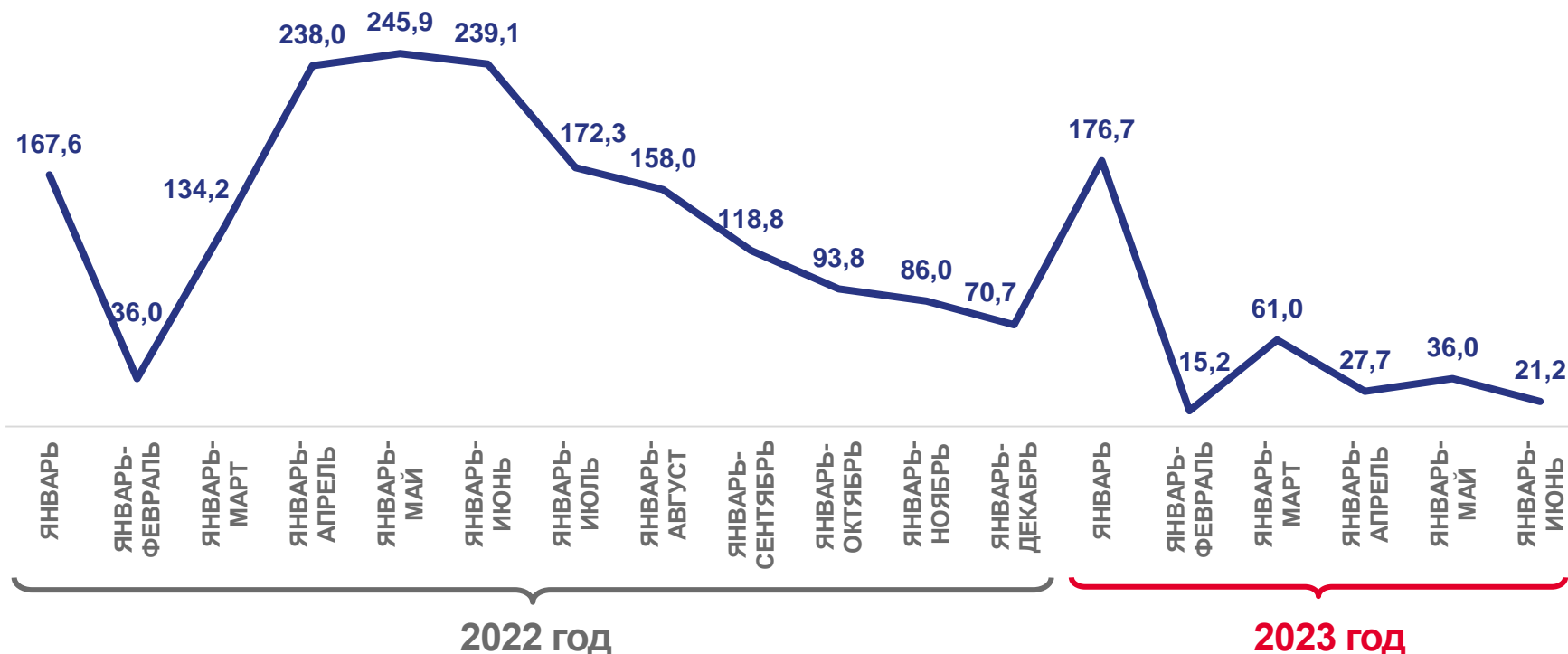
ЯНВАРЬ-ИЮНЬ 2023 г., В % К СООТВЕТСТВУЮЩЕМУ ПЕРИОДУ ПРЕДЫДУЩЕГО ГОДА

## 9496,3

МЛН РУБЛЕЙ

## 21,2%

К ЯНВАРЮ-ИЮНЮ  
2022 ГОДА



**ПРИБЫЛЬ** - **УБЫТОК** = **САЛЬДИРОВАННЫЙ ФИНАНСОВЫЙ РЕЗУЛЬТАТ**

\* По сопоставимому кругу организаций в соответствии с методологией бухгалтерского учета.





# САЛЬДИРОВАННЫЙ ФИНАНСОВЫЙ РЕЗУЛЬТАТ ОРГАНИЗАЦИЙ КАМЧАТСКОГО КРАЯ

ЯНВАРЬ-ИЮНЬ 2023 г., МЛН РУБЛЕЙ



6340,9

Обеспечение электрической энергией, газом и паром; кондиционирование воздуха



4751,6

Сельское, лесное хозяйство, охота, рыболовство и рыбоводство



1290,0

Деятельность профессиональная, научная и техническая



263,1

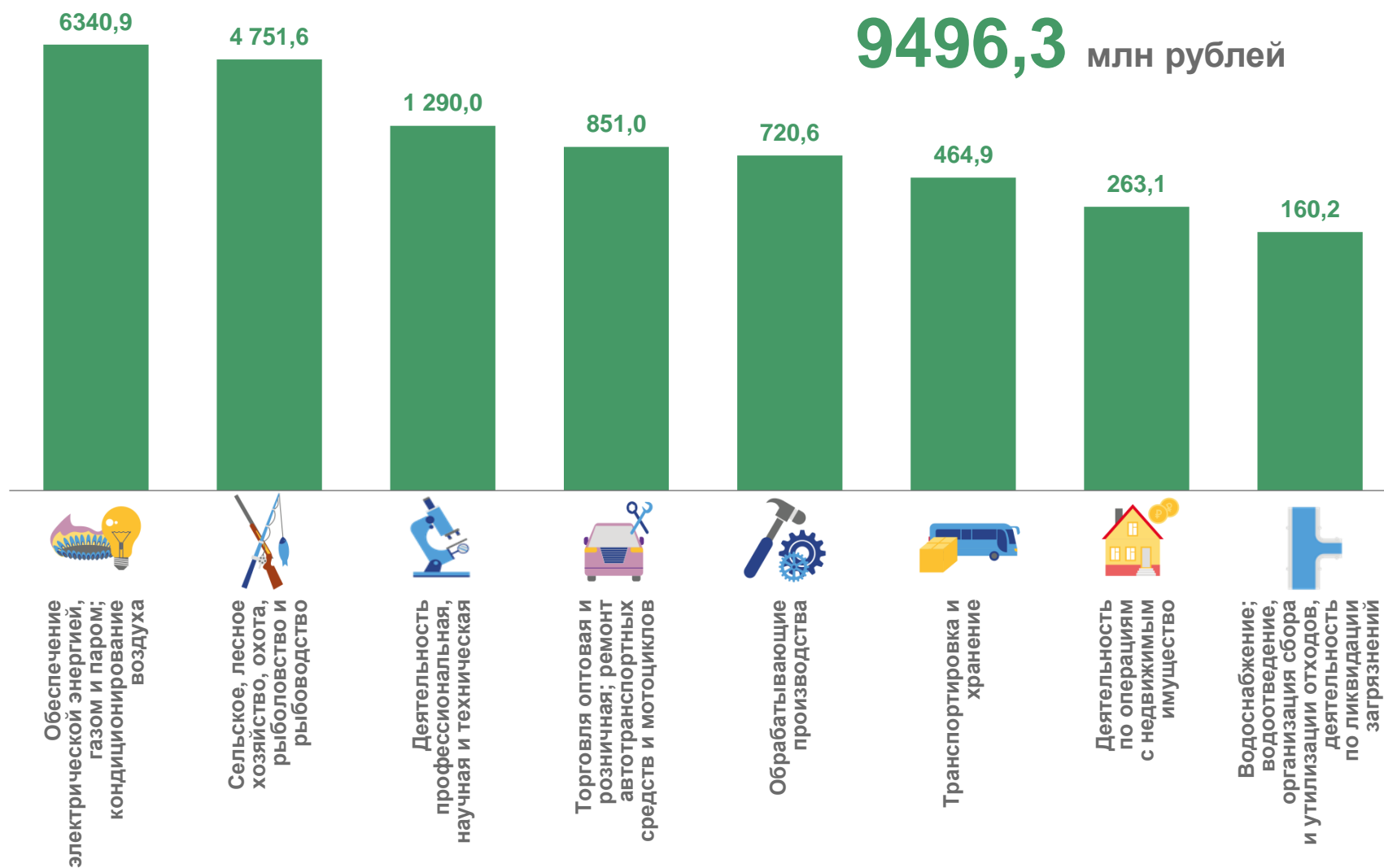
Деятельность по операциям с недвижимым имуществом



160,2

Водоснабжение; водоотведение, организация сбора и утилизации отходов, деятельность по ликвидации загрязнений

Всего  
9496,3 млн рублей





## ПРИБЫЛЬ ОРГАНИЗАЦИЙ КАМЧАТСКОГО КРАЯ ЯНВАРЬ-ИЮНЬ 2023 г., МЛН РУБЛЕЙ


Всего

**27108,6** млн рублей



**12518,7**

Сельское, лесное хозяйство, охота,  
рыболовство и рыбоводство



**6357,8**

Обеспечение электрической энергией, газом  
и паром; кондиционирование воздуха



**1326,5**

Обрабатывающие производства



**419,1**

Строительство



**269,3**

Деятельность по операциям  
с недвижимым имуществом

12 518,7

6 357,8

1 326,5

934,1

685,0

419,1

269,3



Сельское, лесное  
хозяйство, охота,  
рыболовство  
и рыбоводство



Обеспечение  
электрической энергией,  
газом и паром;  
кондиционирование  
воздуха



Обрабатывающие  
производства



Торговля оптовая  
и розничная; ремонт  
автотранспортных  
средств и мотоциклов



Транспортировка  
и хранение



Строительство



Деятельность по  
операциям  
с недвижимым  
имуществом



# УБЫТОК ОРГАНИЗАЦИЙ КАМЧАТСКОГО КРАЯ

ЯНВАРЬ-ИЮНЬ 2023 г., МЛН РУБЛЕЙ



7767,1

Сельское, лесное хозяйство, охота, рыболовство и рыбоводство




888,9

Строительство



605,9

Обработывающие производства



16,9

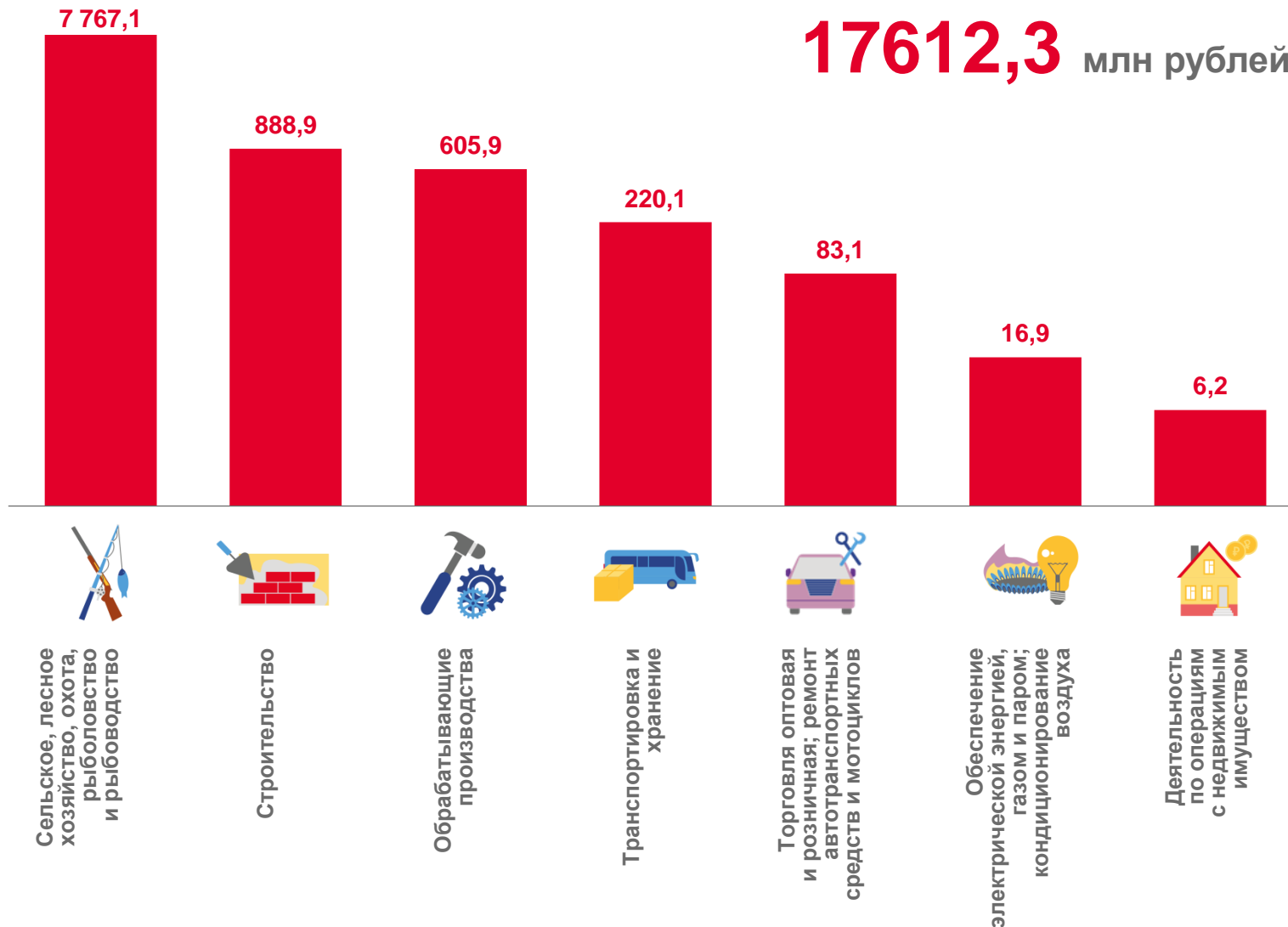
Обеспечение электрической энергией, газом и паром; кондиционирование воздуха



6,2

Деятельность по операциям с недвижимым имуществом

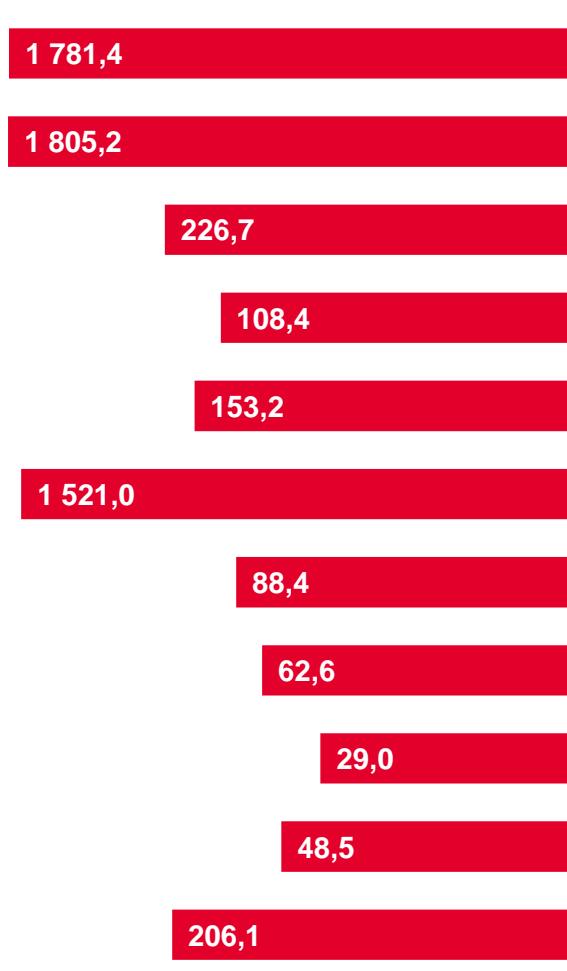
Всего  
**17612,3** млн рублей





## ФИНАНСОВЫЕ РЕЗУЛЬТАТЫ ДЕЯТЕЛЬНОСТИ ОРГАНИЗАЦИЙ КАМЧАТСКОГО КРАЯ ЯНВАРЬ-ИЮНЬ 2023 г., В % К СООТВЕТСТВУЮЩЕМУ ПЕРИОДУ ПРЕДЫДУЩЕГО ГОДА\*

УБЫТОК



Сельское, лесное хозяйство, охота, рыболовство и рыбоводство

Добыча полезных ископаемых

Обрабатывающие производства

Обеспечение электрической энергией, газом и паром; кондиционирование воздуха

Водоснабжение; водоотведение, организация сбора и утилизации отходов, деятельность по ликвидации загрязнений

Строительство

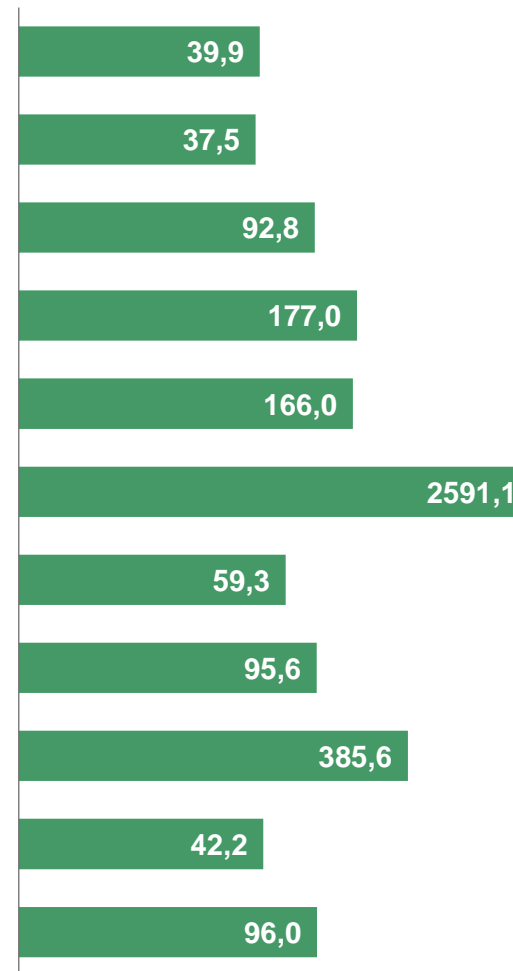
Торговля оптовая и розничная; ремонт автотранспортных средств и мотоциклов

Транспортировка и хранение

Деятельность по операциям с недвижимым имуществом

Деятельность административная и сопутствующие дополнительные услуги

Предоставление прочих видов услуг



ПРИВЫЛЬ

# ДОЛЯ ПРИБЫЛЬНЫХ ОРГАНИЗАЦИЙ КАМЧАТСКОГО КРАЯ

ЯНВАРЬ-ИЮНЬ 2023 г., %

**59,2%** по краю в целом



**75,0%**

Обеспечение электрической энергией, газом и паром; кондиционирование воздуха



**70,0%**

Деятельность по операциям с недвижимым имуществом



**68,2%**

Обрабатывающие производства



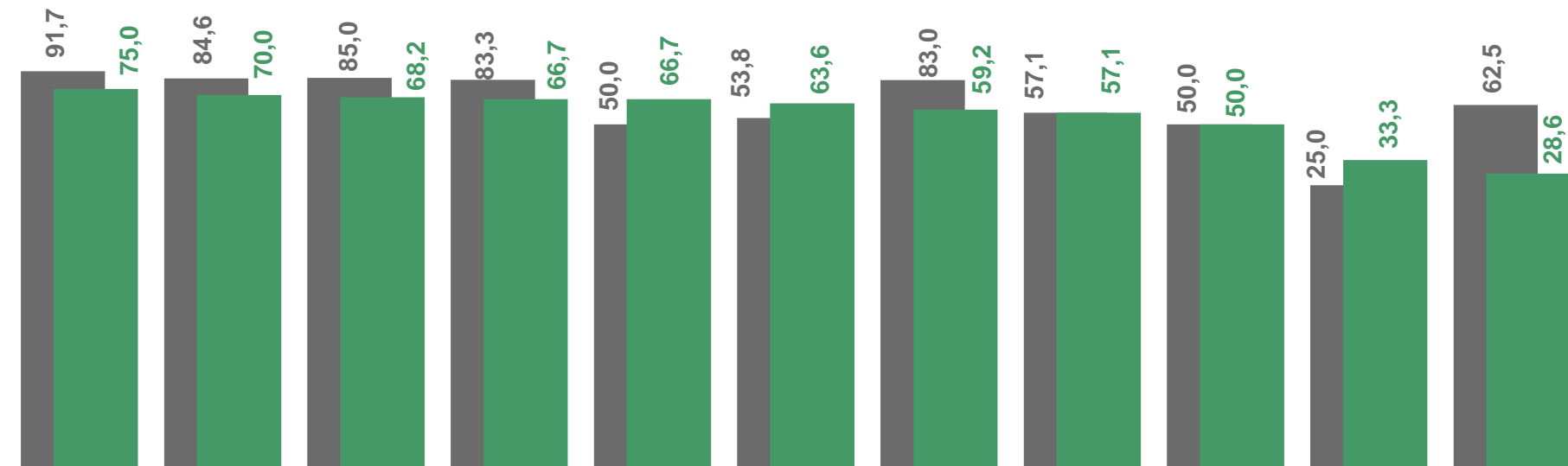
**33,3%**

Водоснабжение; водоотведение, организация сбора и утилизации отходов, деятельность по ликвидации загрязнений



**28,6%**

Добыча полезных ископаемых



Обеспечение электрической энергией, газом и паром; кондиционирование воздуха

Деятельность по операциям с недвижимым имуществом

Обрабатывающие производства

Торговля оптовая и розничная; ремонт автотранспортных средств и мотоциклов

Деятельность административная и сопутствующие дополнительные услуги

Транспортировка и хранение

Сельское, лесное хозяйство, охота, рыболовство и рыбоводство

Строительство

Предоставление прочих видов услуг

Водоснабжение; водоотведение, организация сбора и утилизации отходов, деятельность по ликвидации загрязнений

Добыча полезных ископаемых

■ Январь-июнь 2022 г.

■ Январь-июнь 2023 г.

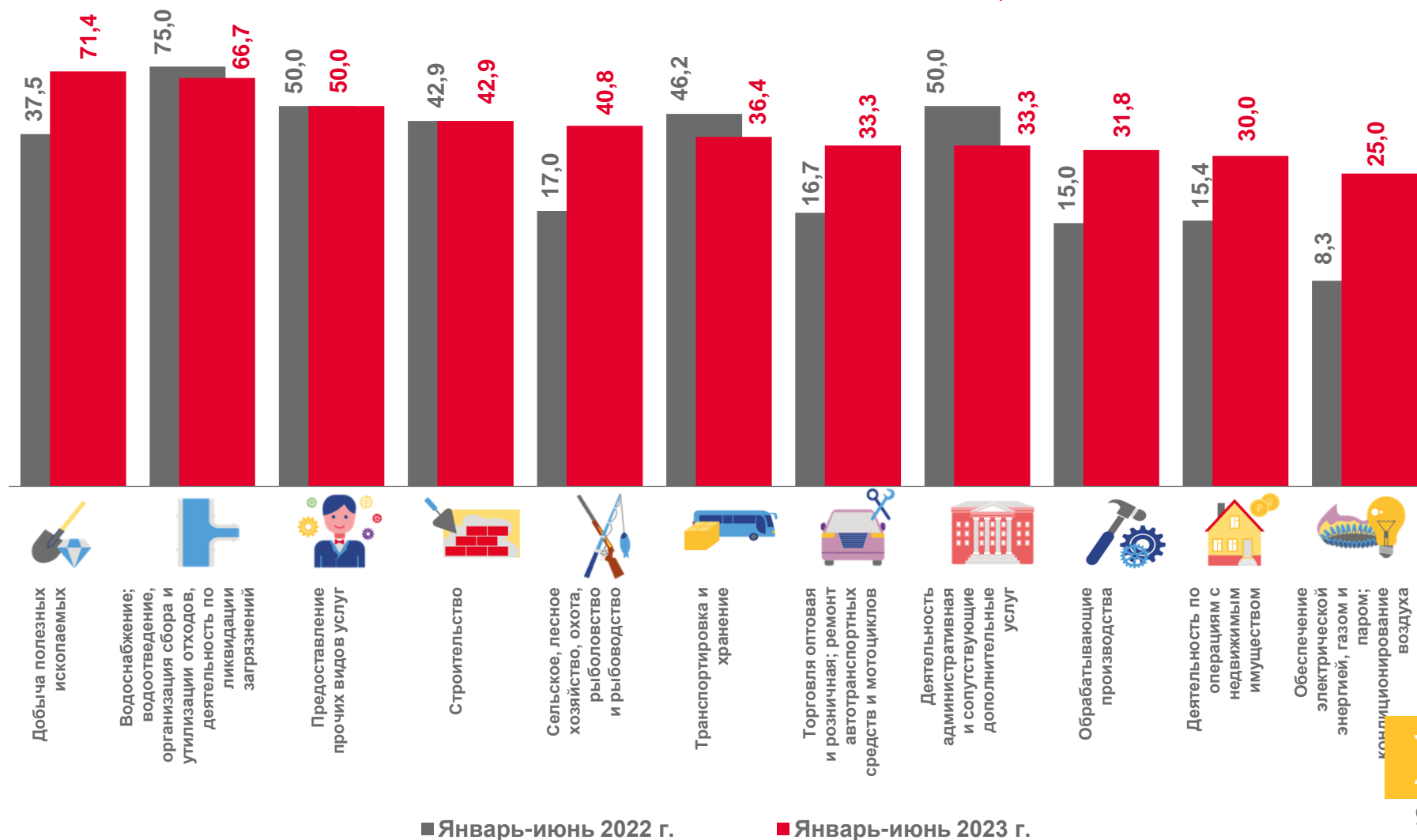




# ДОЛЯ УБЫТОЧНЫХ ОРГАНИЗАЦИЙ КАМЧАТСКОГО КРАЯ

ЯНВАРЬ-ИЮНЬ 2023 г., %

**40,8%** по краю в целом



■ Январь-июнь 2022 г.

■ Январь-июнь 2023 г.





## ПРОСРОЧЕННАЯ КРЕДИТОРСКАЯ ЗАДОЛЖЕННОСТЬ ОРГАНИЗАЦИЙ КАМЧАТСКОГО КРАЯ

НА КОНЕЦ ИЮНЯ 2023 ГОДА, В % К СООТВЕТСТВУЮЩЕМУ ПЕРИОДУ ПРЕДЫДУЩЕГО ГОДА

# 1257,1

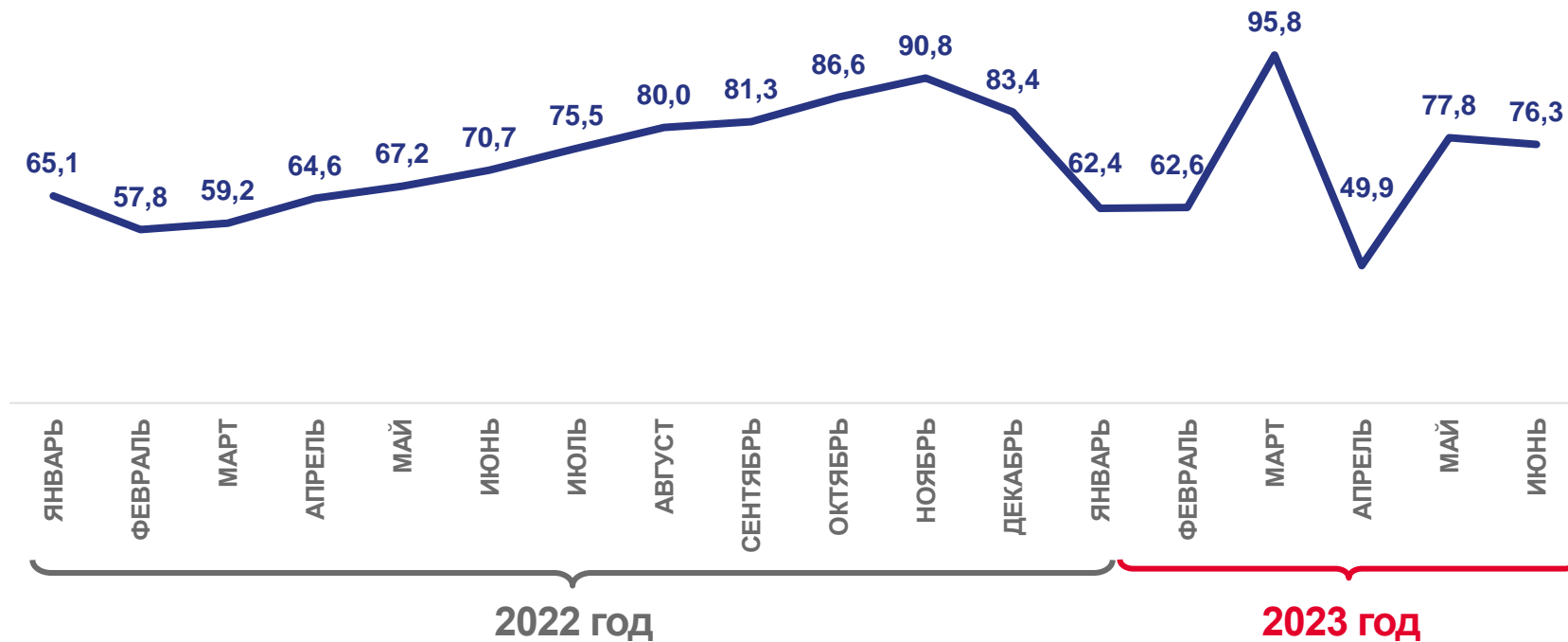
МЛН РУБЛЕЙ

# 76,3%

К КОНЦУ ИЮНЯ 2022 ГОДА

# 1,3%

К ОБЩЕМУ ОБЪЕМУ  
КРЕДИТОРСКОЙ ЗАДОЛЖЕННОСТИ





## ПРОСРОЧЕННАЯ ДЕБИТОРСКАЯ ЗАДОЛЖЕННОСТЬ ОРГАНИЗАЦИЙ КАМЧАТСКОГО КРАЯ

НА КОНЕЦ ИЮНЯ 2023 ГОДА, В % К СООТВЕТСТВУЮЩЕМУ ПЕРИОДУ ПРЕДЫДУЩЕГО ГОДА

**7819,1**

МЛН РУБЛЕЙ

**120,1%**

К КОНЦУ ИЮНЯ 2022 ГОДА

**7,3%**

К ОБЩЕМУ ОБЪЕМУ  
ДЕБИТОРСКОЙ ЗАДОЛЖЕННОСТИ

